

stwórzcie swoją Parę Młoda

katalog elementów, dodatków i kolorów



KROK 1

Wybierzcie strój, dodatki, elementy takie jak np. fryzura, woalka, bukiet ślubny oraz określcie ich kolory zarówno dla postaci Panny jak i Pana Młodego. Możecie dowolnie wybierać ze wszystkich, dostępnych, na kolejnych stronach. A jeśli czegoś nie znajdziecie, nic straconego, zawsze możemy to dla Was, dodatkowo, zaprojektować.



KROK 2

Następnie stwórzcie dla nas listę, opisując punkt po punkcie wszystkie "elementy składowe" Panny Młodej i Pan Młodego, z pomocą nr oraz nazw jakimi są opisane. Mniej więcej tak jak poniżej:

Panna Młoda:

- włosy: nr, kolor
- oczy kolor.....itd.

KROK 3

Tak stworzoną listę wyślijcie do nas mailem na adres info@inkipinki.pl, my w oparciu o te informacje stworzymy projekt i prześlemy Wam wizualizację przypinki lub magnesu. Po zaakceptowaniu projektu, następuje realizacja zamówienia.

Projekt postaci Pary Młodej wykonujemy gratis do zamówień powyżej 150 zł, przy mniejszych zamówieniach jest to dodatkowy koszt - 30 zł (w przypadku gdy elementy są wybrane z gotowych, z naszego wzornika). Jeśli projektujemy jakiś nowy element np. fryzurę lub krój sukienki, wiąże się to z dodatkowym kosztem. Wyceniamy to indywidualnie.


Ważne!

Kolory mogą nieznacznie różnić się w rzeczywistości od tych widzianych na monitorze komputera.

Ilustracje Państwa Młodych, dodatków, elementów są autorstwa Inkipinki i są chronione prawem autorskim, kopiowanie ich i powielanie jest zabronione.



WŁOSY / fryzura



/ kolor



OCZY

/ kolor



SKÓRA

/ kolor



SUKNIA


/ krój



/ kolor



DODATKI /ozdoba
głowy



/biżuteria




/ bukiet



/ okulary



/kolory dodatków



Dodatki mogą być w dowolnym kolorze wybranym z powyższych lub też z palety kolorów Pana Młodego.



WŁOSY / fryzura



/ zarost



/ kolor



OCZY / kolor



SKÓRA / kolor



GARNITUR / krój



/ kolor



DODATKI / różne



Dodatki oraz dodatki do garnituru: krawat, muszka, musznik, poszetka mogą być w dowolnym kolorze z powyższych lub też z palety kolorów dodatków Panny Młodej. Butonierka jest kwiatkiem z wybranego bukietu Panny Młodej.



NAPIS

/ napis

21.07.2012
Maja i Marek

21.07.2012
Maja & Marek

Maja i Marek

Maja & Marek

21.07.2012
Majewscy

Majewscy

21.07.2012

Dziękujemy

1

2

3

4

5

6

7

8

/ kolor



biały



krem



jasny
beż



beż



ecru



złoto



zółty



pomarańcz



czerwień



burgund



magenta



róż



pudrowy
róż



brudny
fiolet



fiolet



ciemna
lawenda



lawenda



błękit



jasny
błękit



turkus



mięta



szmaragd



zieleń



limonka



granat



niebieski



brudny
błękit



brunatny



rdzawy



musztarda



jasny
brąz



brąz



ciemny
brąz



latte



jasny
szary
brąz



szary
brąz



bardzo
jasny
szary



jasny szary
/srebrny



szary



średni
szary



ciemny
szary



czarny

/ czcionka

Maja i Marek

1

Maja i Marek

2

Maja i Marek

3

MAJA I MAREK

4

Maja i Marek

5

Maja i Marek

6

Maja i Marek

7

Maja i Marek

8

Maja i Marek

9

MAJA I MAREK

10

Maja i Marek

11

Maja i Marek

12

Rada!

Bardziej czytelne są napisy jeśli kontrastują kolorem z kolorem tła - są znacznie jaśniejsze lub ciemniejsze od niego. Najczęściej wybierane kolory tła to szarości lub szare brązy, natomiast kolor czcionki - biel, bądź ciemny szary.

TŁO

/ kolor



biały



krem



jasny
beż



ciemny
beż



ecru



złoto



zółty



pomarańcz



czerwień



burgund



magenta



róż



pudrowy
róż



brudny
fiolet



fiolet



ciemna
lawenda



lawenda



błękit



jasny
błękit



turkus



mięta



szmaragd



zieleń



limonka



granat



niebieski



brudny
błękit



brunatny



rdzawy



musztarda



jasny
brąz



brąz



ciemny
brąz



latte



jasny
szary
brąz



szary
brąz



bardzo
jasny
szary



jasny szary
/srebrny



szary



średni
szary



ciemny
szary



czarny